

Anleitung Online-Anmeldung MeinKita-Portal Einhausen

Liebe Eltern,
mit dieser Anleitung möchten wir Ihnen Schritt für Schritt den Weg zur Online-Anmeldung Ihres Kindes erläutern und vereinfachen.

Inhalt:

1. Benutzerkonto registrieren:	1
2. E-Mail bestätigen und anmelden:	2
3. Persönliche Daten vervollständigen:	3
4. Kind hinzufügen:	4
5. Betreuungseinrichtung suchen:	6
6. Vormerkung (Anmeldung) erstellen:	7
7. Bestätigung erhalten:	8
8. Weitere Vormerkungen (optional):	9
9. Vormerkungen verwalten:	9
10. Weitere Schritte und Platzvergabe:	9

1. Benutzerkonto registrieren:

Öffnen Sie die Seite <https://www.webkita1.de/einhausen/> und klicken Sie oben auf „Login“.



Einhausen
einfach lebenssoert

Betreuungsangebot Infoportal Login

Herzlich willkommen bei MeinKitaPlatz Einhausen

Start
Suche nach
ten

Liebe Eltern und Familien,
wir freuen uns sehr, dass Sie Interesse an einem Betreuungsplatz in einer unserer Kindertageeinrichtungen haben und heißen Sie herzlich willkommen bei MeinKitaPlatz!

Auf diesem Portal haben Sie die Möglichkeit sich über die Kinderbetreuungseinrichtungen umfassend zu informieren und Ihr Kind für mehrere Betreuungsangebote vorzumerken.

Hier finden Sie die Vorgehensweise zur [Registrierung bzw. Voranmeldung](#).

Mit dieser Anmeldung machen Sie den ersten Schritt auf dem gemeinsamen Weg, Ihr Kind in einer liebevollen, sicheren und entwicklungsfördernden Umgebung betreuen und begleiten zu lassen. Uns liegt viel daran, jedem Kind einen guten Start zu ermöglichen – mit Raum zum Spielen, Lernen, Entdecken und Wachsen.

Zu Ihrer Information stellt sich jede Kindertageeinrichtung im ["Infoportal"](#) vor. An dieser Stelle finden Sie auch die ausführlichen pädagogischen Konzeptionen der Einrichtungen.

Die Betreuung in der ["Kindertagespflege"](#) – also bei einer Tagesmutter oder einem Tagesvater – ist innerhalb der Kindertagesbetreuung in der Gemeinde Einhausen gleichrangig zu den anderen Angeboten in Bezug auf Bildung, Erziehung und Betreuung. Weitere Informationen zur Kindertagespflege finden Sie im entsprechenden Artikel.

Sollten Sie Fragen haben, können Sie sich gerne mit den Mitarbeitern der Personal-, EDV- und Organisationsabteilung der Gemeinde Einhausen unter Tel. 06251 / 9602-305 (Frau Knuth), 9602-302 (Frau Decker) oder 9602-301 (Herr Grimm) in Verbindung setzen.

Wir freuen uns auf Ihre Anmeldung – und darauf, Sie und Ihr Kind vielleicht schon bald persönlich kennenzulernen!

Danach erscheint das nachfolgende Fenster:

The screenshot shows the login interface for 'einfach lebenswert'. On the left, there is a login form with fields for 'E-Mail-Adresse' and 'Kennwort', and a blue 'Anmelden' button. On the right, there is a section for users who do not have an account, with a 'Benutzerkonto erstellen' button and a 'Neues Kennwort anfordern' button. A red arrow points to the 'Benutzerkonto erstellen' button.

Wählen Sie anschließend „Benutzerkonto erstellen“.

Tragen Sie Ihre persönlichen Daten ein und vergeben Sie ein sicheres Kennwort.

The screenshot shows the registration page for 'Einhäuser einfach lebenswert'. The registration form includes fields for 'Anrede', 'Vorname', 'Familienname', 'E-Mail-Adresse', and 'Kennwort'. There is also a 'Datenschutzerklärung' section on the right side of the page.

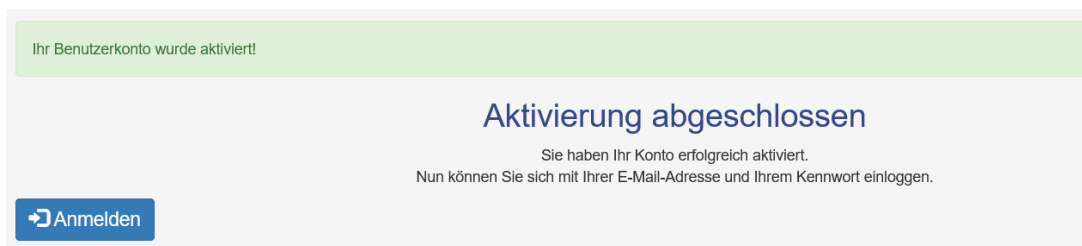
Akzeptieren Sie die Datenschutzerklärung. Klicken Sie auf „Registrieren“, um das Konto zu erstellen.

2. E-Mail bestätigen und anmelden:

Nach der Registrierung erhalten Sie an die angegebene E-Mail-Adresse eine Nachricht mit einem Aktivierungslink (prüfen Sie auch den Spam-Ordner).

The screenshot shows the 'webKITA-Konto' activation page. It contains the following text: 'Wir haben Ihnen eine E-Mail gesendet. Überprüfen Sie bitte Ihren Posteingang und klicken Sie auf den Bestätigungslink, um Ihr Konto zu aktivieren. Falls Sie keine E-Mail erhalten haben, schauen Sie bitte auch in Ihrem Spam-Ordner nach.' At the bottom, there is a blue 'Anmelden' button.

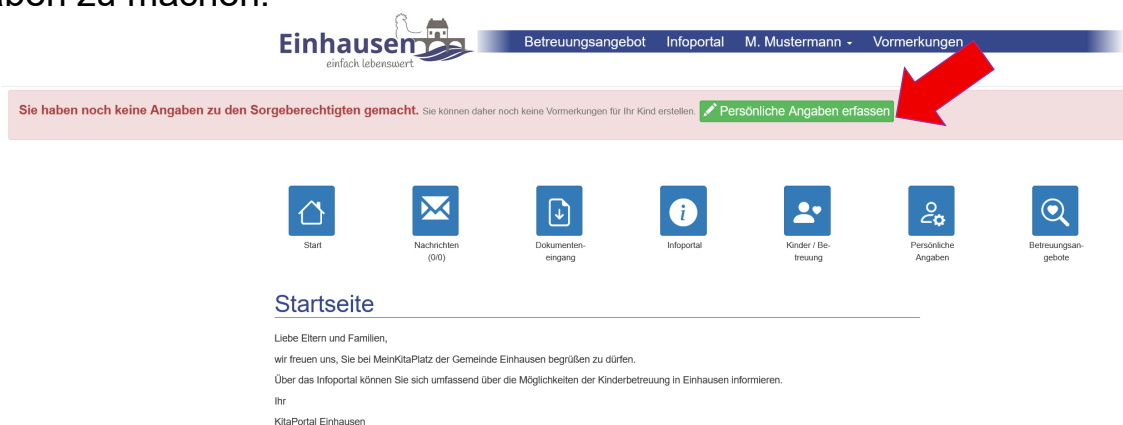
Klicken Sie auf diesen Link, um Ihr neues Konto zu bestätigen.



Anschließend können Sie sich mit Ihrer E-Mail-Adresse und dem gewählten Kennwort im Portal anmelden.

3. Persönliche Daten vervollständigen:

Nach dem ersten Login werden Sie aufgefordert, weitere persönliche Angaben zu machen.



Angaben Elternteil I x

Anrede: * Bitte wählen	Vorname: * Vorname	Familienname: * Familienname
E-Mail: * E-Mail-Adresse	Telefonnummer: * Nummer	
Beschäftigungsverhältnis: * Bitte wählen		
<input type="checkbox"/> Ich bin alleinerziehend		
Adresse außerhalb oder innerhalb der Gemeinde Einhausen		
Anschrift * Adresse innerhalb der Gemeinde Einhausen		
Straße *	Hausnummer *	Zusatz
<input type="text"/>	<input type="text"/>	<input type="text"/>
<small>Bitte geben Sie die Anfangsbuchstaben der Straße ein und wählen Sie die Straße aus der Vorschlagsliste aus.</small>		
Straßenzusatz <input type="text"/>		
<small>Sonstige Erläuterungen zur Straße</small>		
		<input type="button" value="Speichern"/> <input type="button" value="Abbrechen"/>

Ergänzen Sie Ihre Kontaktdaten (Adresse, Telefonnummer usw.). Alle mit einem * gekennzeichneten Felder sind Pflichtangaben. Wenn ein zweiter Elternteil bzw. Sorgeberechtigter vorhanden ist, können Sie dessen Daten ebenfalls eingeben. Sind Sie alleinerziehend, aktivieren Sie bitte die Checkbox „Ich bin alleinerziehend“.

Bitte speichern Sie zum Abschluss Ihre Eingaben. Danach öffnet sich automatisch das folgende Fenster:

Einhausen
einfach lebenswert

Betreuungsangebot Infoportal M. Mustermann - Vormerkungen

Gespeichert! Ihre Daten wurden erfolgreich gespeichert

Start Nachrichten (0/0) Dokumenteneingang Infoportal Kinder / Betreuung Persönliche Angaben Betreuungsangebote

Ihre persönlichen Daten

Bitte überprüfen Sie regelmäßig, ob Ihre Daten noch aktuell sind, um einen reibungslosen Ablauf des Platzvermittlungsprozesses zu gewährleisten.

Konto mit analoger Familie verknüpfen

Angaben Elternteil I	Bearbeiten	Angaben Elternteil II	Bearbeiten
Name: E-Mail: Telefonnummer: Beschäftigungsverhältnis: Alleinerziehend: Adresse: Ortsteil:	Herrn Grimm, Stefan St.gr@vodafonemail.de 01743448950 Berufstätig nein Gartenstraße 24 64683 Einhausen	Name: E-Mail: Telefonnummer: Beschäftigungsverhältnis: Adresse: Ortsteil:	Frau Decker, Ida Ida.Decker@einhausen.de Berufstätig Ludwigstraße 12 64683 Einhausen

4. Kind hinzufügen:

Klicken Sie im Menü auf „Kinder/Vormerkungen“. Wählen Sie dort die Option „Angaben zum Kind erfassen“.

Einhausen
einfach lebenswert

Betreuungsangebot Infoportal M. Mustermann - **Vormerkungen**

Sie haben noch keine Angaben zu Ihrem Kind gemacht. Sie können daher noch keine Vormerkungen für Ihr Kind erstellen. **Angaben zum Kind erfassen**

Start Nachrichten (0/0) Dokumenteneingang Infoportal Kinder / Betreuung Persönliche Angaben Betreuungsangebote

Kinderdaten

Auf dieser Seite können Sie die Daten Ihres Kindes erfassen und aktualisieren, weitere Kinder hinzufügen und Vormerkungen treffen. Außerdem können Sie bereits vorhandene Vormerkungen bearbeiten oder löschen. Über das Drucker-Symbol können Sie die Vormerkung als PDF-Datei öffnen.

Neues Kind hinzufügen

Tragen Sie die Daten Ihres Kindes (Name, Geburtsdatum usw.) ein. Pflichtfelder sind mit einem * markiert.

Daten zum Kind erfassen

Vorname: * Vorname	Familienname: * Familienname	Geschlecht: * Bitte wählen
Geburtsdatum: * Datum	Benötigt besondere Förderung: Keine Angabe	
Ist Ihr Kind bereits in Betreuung: * Bitte wählen		
Hauptsächlich gesprochene Sprache: * Keine Angabe		
Platz für ergänzende Angaben: <input type="text"/>		
Adresse: * Bitte wählen		

An dieser Stelle erfolgt noch keine Voranmeldung für Ihr Kind.

Speichern Sie die Eingaben.

Einhausen einfüch lebersert | [Betreuungsangebot](#) | [Infoportal](#) | [M. Mustermann](#) - [Vormerkungen](#)

Ein Hinweis zu Ihren Vormerkungen:
Für dieses Kind wurde noch keine Vormerkungen abgegeben. Max Mustermann Sie können daher noch keine Platzangebote erhalten. **Vormerkung**

Start | Nachrichten (2/1) | Dokumenteneingang | Infoportal | Kinder / Betreuung | Persönliche Angaben | Betreuungsgutscheine

Kinderdaten

Auf dieser Seite können Sie die Daten Ihres Kindes eintragen, verwalten, löschen, weitere Kinder hinzufügen und Vormerkungen belegen. Außerdem können Sie bereits vorhandene Vormerkungen zuordnen oder löschen. Über das Drucker-Symbol können Sie die PDF-Daten öffnen.

Max Mustermann [Neues Kind hinzufügen](#)

Mustermann, Max Aktionen -	
Name:	Mustermann, Max
Geschlecht:	männlich
Geburtsdatum:	06.03.2026
Adresse:	Gartenstraße 24 64683 Einhausen
Örtlichkeit:	
Benötigt besondere Förderung:	Nein
Bereits in Betreuung:	Kind ist noch nicht in Betreuung
Hauptsächlich gesprochene Sprache:	Deutsch
Ergänzende Angaben:	

Informationen

Ihre Vormerkungen werden nach ihrer persönlichen Priorität angezeigt. Durch gehaltene linke Maustaste auf die Vormerkung können Sie Ihre Prioritäten verschieben.

Erstellen Sie jetzt Vormerkungen für Max Mustermann!

Suchen Sie sich dazu über die [Suche nach Einrichtungen](#) oder aus Ihren [markierten Einrichtungen](#) den passenden Betreuungsanbieter aus.

Über die Schaltfläche "Vormerkungen erstellen" des Betreuungsanbieters können Sie eine Vormerkung für ihr Kind hinzufügen.

Nach der Speicherung sollten sie die nebenstehende Maske sehen.

Falls Sie mehrere Kinder anmelden möchten, fügen Sie auf diese Weise nacheinander alle Kinder hinzu (Siehe Pfeil).

In dieser Maske erfolgt dann auch die nachfolgende Suche nach einer kommunalen Betreuungseinrichtung.

Informationen

Ihre Vormerkungen werden nach Ihren persönlichen Prioritäten angezeigt. Durch gehaltene linke Maustaste auf die Vormerkung können Sie Ihre Prioritäten verschieben.

Erstellen Sie jetzt Vormerkungen für Iva Mustermann





Suchen Sie sich dazu über die → [Suche nach Einrichtungen](#) oder aus Ihren → [markierten Einrichtungen](#) den passenden Betreuungsanbieter aus.

Über die Schaltfläche "Vormerkungen erstellen" des Betreuungsanbieters können Sie eine Vormerkung für Ihr Kind hinzufügen.

5. Betreuungseinrichtung suchen:

Nach Öffnen der Maske „Suche nach Einrichtungen“ erscheint die nachfolgende Maske.

Sie können nun nach verfügbaren Betreuungseinrichtungen in Einhausen suchen – z.B. nach dem Alter Ihres Kindes oder Öffnungszeiten. Die Einhäuser Kindertagesstätten werden Ihnen auf einer Karte und in einer Liste angezeigt. Klicken Sie auf den Namen einer Einrichtung, um weitere Informationen (Steckbrief) zu sehen. Sie können interessante Kitas mittels „Merkzettel“ oder Favoriten markieren, um sie für die Anmeldung vorzumerken.

	<p>🕒 Öffnungszeiten: 07:00 Uhr - 16:30 Uhr</p> <p>🏠 Träger: Gemeinde Einhausen</p> <p>📍 Kontakt Tr.: Marktplatz 5</p>			
	<p>Kindertagesstätte NaturBande</p> <p>✉️ Anschrift: Erich-Kästner-Weg 3</p> <p>👤 Ansprech.: Frau Kathrin Schebek</p> <p>☎️ Telefon: 06251-9602840</p> <p>✉️ E-Mail: Kita.NaturBande@einhausen.de</p> <p>🕒 Öffnungszeiten: 07:00 Uhr - 16:30 Uhr</p> <p>🏠 Träger: Gemeinde Einhausen</p> <p>📍 Kontakt Tr.: Marktplatz 5</p>	<p>Unter 3 J. Ab 3 J.</p> <p>📍 Karte</p>	<p>☆ Markieren</p> <p>➕ Vormerkung erstellen</p>	
	<p>Kindertagesstätte Weschnitzwichtel</p> <p>✉️ Anschrift: Bibliser Straße 39</p> <p>👤 Ansprech.: Frau Rita Schreiber</p> <p>☎️ Telefon: 06251-9602830</p> <p>✉️ E-Mail: Kita.Weschnitzwichtel@einhausen.de</p> <p>🕒 Öffnungszeiten: 07:00 Uhr - 16:30 Uhr</p> <p>🏠 Träger: Gemeinde Einhausen</p> <p>📍 Kontakt Tr.: Marktplatz 5</p>	<p>Unter 3 J. Ab 3 J.</p> <p>📍 Karte</p>	<p>☆ Markieren</p> <p>➕ Vormerkung erstellen</p>	
	<p>Kita Kleine Insel</p> <p>✉️ Anschrift: Hagenstraße 1</p> <p>👤 Ansprech.: Frau Christine Heiler</p> <p>☎️ Telefon: 06251-9602820</p> <p>✉️ E-Mail: Kita.Kleineinsel@einhausen.de</p> <p>🕒 Öffnungszeiten: 07:00 Uhr - 14:00 Uhr</p> <p>🏠 Träger: Gemeinde Einhausen</p> <p>📍 Kontakt Tr.: Marktplatz 5</p>	<p>Unter 3 J. Ab 3 J.</p> <p>📍 Karte</p>	<p>☆ Markieren</p> <p>➕ Vormerkung erstellen</p>	

6. Vormerkung (Anmeldung) erstellen:

Gehen Sie nun zur Vormerkung für Ihr Kind: Navigieren Sie entweder über das Menü „Markierte Betreuungsanbieter“ (Ihre Favoriten) oder klicken Sie direkt im Einrichtungs-Steckbrief auf „Vormerkung erstellen“ bei der gewünschten Kita.

Es öffnet sich ein elektronisches Anmeldeformular. Wählen Sie zunächst aus, für welches Kind (wenn Sie mehrere hinzugefügt haben) die Anmeldung erfolgen soll. Geben Sie dann den gewünschten Betreuungsbeginn (Datum, ab wann das Kind betreut werden soll) und den gewünschten Betreuungsumfang an. In Einhausen stehen je nach Alter des Kindes verschiedene Stundenmodule zur Auswahl (z.B. 5, 7 oder 9 Stunden täglich). Sie haben außerdem die Möglichkeit, unter „Bemerkungen“ zusätzliche Hinweise einzutragen – beispielsweise einen Hinweis auf ein Geschwisterkind, das bereits in derselben Einrichtung betreut wird.

Solche Angaben können bei der Platzvergabe berücksichtigt werden. Abschließend klicken Sie auf „Speichern“, um die Vormerkung zu übermitteln.

x

Vormerkung für eine Betreuung [in der Einrichtung Kindertagesstätte NaturBande erstellen](#)

Vormerkung für *

Max Mustermann, geb. am 06.03.2025

Hier wird bereits ein Geschwisterkind betreut

Betreuungsbeginn * **Betreuungsform ***

01.04.2026

5-Stunden Betreuung ab 1 Ja ▾

Kommentar

Hier können Sie Hinweise oder einen Kommentar zum Betreuungswunsch hinterlegen.

Speichern

Abbrechen

7. Bestätigung erhalten:

Ihre Vormerkung wurde nun im System erfasst. Sie können sich direkt im

Vormerkung-Bestätigung erstellt!

Sie haben erfolgreich eine Vormerkung erstellt. Das System hat Ihnen eine Vormerkung-Bestätigung erstellt. Diese können Sie über den Button 'Vormerkung-Bestätigung herunterladen' downloaden.

✓ Schließen

Vormerkbestätigung herunterladen

Anschluss eine Bestätigung der Vormerkung als PDF anzeigen lassen und abspeichern oder ausdrucken. Außerdem erhalten Sie eine E-Mail-Bestätigung über den Eingang Ihrer Vormerkung.

8. Weitere Vormerkungen (optional):

Sie haben die Möglichkeit, mehrere Vormerkungen abzugeben. Wenn Sie Ihr Kind für mehrere Kitas vormerken möchten, wiederholen Sie Schritt 6 für jede weitere Wunsch-Einrichtung. Es ist sogar empfehlenswert, mehrere Einrichtungen auszuwählen, da eine einzelne Vormerkung keine Garantie auf einen Platz in genau dieser Kita bietet. Sie können anschließend eine Priorität festlegen, welche Einrichtung Ihnen am wichtigsten ist.

9. Vormerkungen verwalten:

Unter „Kinder/Vormerkungen“ (bzw. „Kinder/Betreuung“) finden Sie eine Übersicht Ihrer eingereichten Vormerkungen. Dort können Sie bei Bedarf die Reihenfolge/Priorität Ihrer Wünsche anpassen oder eine Vormerkung wieder bearbeiten bzw. zurückziehen.

10. Weitere Schritte und Platzvergabe:

Die Bearbeitung und endgültige Platzvergabe erfolgen durch die Gemeindeverwaltung Einhausen.

Die Vergabe der Kindergartenplätze erfolgt nach bestimmten Kriterien (u.a. Hauptwohnsitz in Einhausen, Geschwisterkind in der gleichen Einrichtung, berufstätige Eltern etc.). Alle Anmeldungen, die bis zum offiziellen Stichtag (Anfang April für das folgende Kindergartenjahr) eingegangen sind, werden berücksichtigt.

Sie erhalten nach Abschluss des Vergabeverfahrens einen Aufnahmebescheid von der Gemeinde, der Ihnen mitteilt, ob und in welcher Einrichtung Ihr Kind einen Platz erhalten kann.

Denken Sie daran, eventuelle Änderungen Ihrer Daten (Adresse, Telefon, Betreuungsbedarf etc.) im Portal zu aktualisieren oder der Gemeinde mitzuteilen, damit Ihre Vormerkung immer auf dem neuesten Stand ist.

Sollte sie Fragen zu der Anmeldung haben, können sie gerne das Team der Kinderbetreuung unter Kinderbetreuung@einhausen.de oder der Rufnummer 06251-9602300 kontaktieren.

Das wars schon. Geschafft. Vielen Dank für Ihre Unterstützung.

Fragen? Sie benötigen noch Unterstützung? Kontaktieren Sie uns:

Team Kinderbetreuung Einhausen

Tel: 06251-9602300

Mail: Kinderbetreuung@einhausen.de